

# KNIHA JE MŮJ KAMARÁD

**Hádanka:** Mám listy a přesto nejsem strom. Co je to?

## Hra na malíře = ilustrátor.

Knihy můžeme rozdělit na jednotlivé druhy podle toho, pro koho jsou napsané – knihy pro děti a knihy pro dospělé.

Knihy pro děti jsou většinou pohádkové, dobrodružné – píše se v nich o různých dobrodružných příhodách dětí i dospělých, encyklopedie, ale třeba i učebnice, nebo knihy říkanek a písniček – to jsou zpěvníky.

Skládací knihy pro maličké děti se jmenují LEPORELA..

Knihy pro dospělé můžeme rozdělit na kuchařky, cestopisné knihy – v těch se píše o dalekých zemích, přírodopisné – o zvířátkách i rostlinách, zahradnické, romány – to jsou příběhy pro dospělé, knihy s básněmi, slovníky – tam najdeme překlady různých slov z českého jazyka do jazyka cizího.

## Úkol:

1. S rodiči se podívejte, jaké máte doma knihy a vyberte z nich encyklopedii, kuchařku, pohádkovou knihu, slovníky. O čem se píše v kuchařkách? Jak se jmenuje tvoje oblíbená knížka?
2. Zkus s rodiči vyrobit knihu vlastní. Přelož 2 listy čistého papíru a rodiče ti ji sešijí. Ty pak můžeš do této knihy nakreslit obrázky ze své oblíbené pohádky a pokud zvládneš i nějaká písmenka, můžeš je tam napsat.
3. Podívejte se do své knihovničky. Která kniha je největší, která nejmenší, nejtenčí, nejtlustší? Které knihy jsou stejně velké?

## Hra: Jak to chodí v knihovně?

Knihovna je buď nějaká polička nebo skříň, do které ukládáme knihy. Může to být ale i budova, ve které jsou regály a v nich uložené knihy. Ty si pak může člověk, který zaplatí poplatek půjčit a po přečtení vrátit. Knihy ale musí vrátit v pořádku.

Jak zacházíme s knihou?

- před prohlížením si umyjeme ruce
- nejíme, nepijeme
- s knihou neházíme, nevytrháváme listy, nečmáráme, nestříháme
- po přečtení knihu ukládáme na své místo (knihovnička, polička)
- nesmí být ani roztržené, ani polité, počmárané a jinak zničené.




## Úkoly:

1. Popiš, co vidíš na obrázku. Vyprávěj v celých větách, ne pouze jednoslovně.



**2.** V knihovničce na obrázku je spousta knih a věcí. Vymaluj knihy podle podle pokynů:

- Knihu vedle klíče vymaluj červeně
- V prostředním regále vymaluj knihu s číslem 5 žlutě
- Knihu v pravém dolním rohu vymaluj modře
- Knihu s obrázkem banánu vymaluj zeleně
- Knihu o planetách vymaluj černě
- 4. knihu v dolním regále vymaluj oranžově
- V dolní policiče vymaluj nejmenší knížku hnědě



# Hra na básníky

Víte, kde má knížka hřbet? Z čeho se knihy vyrábí? Zopakujte si jak s knihou zacházíme, aby nám vydržela dlouho krásná a my jsme se z ní mohli dlouho těšit. Co dělá s knihou spisovatel, co ilustrátor, co knihkupec a co čtenář? Kdo je to básník?

## Úkoly

1. Přečtěte si s rodiči básničku, naučte se jí, až se ve školce sejdeme, povíte nám jí.


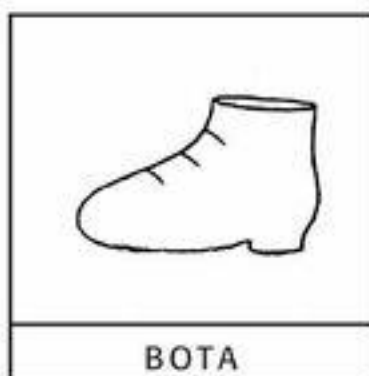



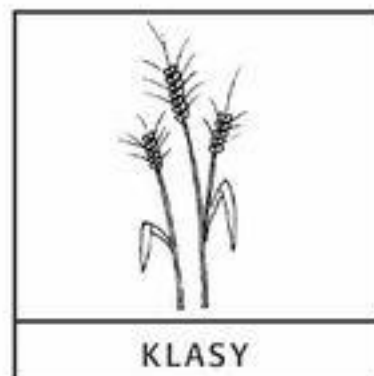
## Knížka

Dobré ráno kamarádi,  
knížky máme všichni rádi.  
Kolik je v nich tajemství,  
kdo poslouchá dobře ví.  
Že v tam bydlí pohádky,  
s nádhernými obrázky.  
Ale také básničky,  
říkadla a písničky.

2. Zahrajte si s rodiči na básníky a najděte rýmy na pracovním listě.

# RÝMOVÁNÍ

Rýmují se všechna slova v řádku? Slovo, které se do řádku nehodí, škrtni. Obrázky vybarvi.



## **Hra na spisovatele:**

Už víte, že spisovatel je člověk, který píše knihy. Musí dobře znát všechna písmenka, umět napsat všechna slova, ze slov složit větu a hlavně umět krásně vyprávět a mít fantazii.

### **Úkoly:**

1. Přečtěte si s rodiči oblíbenou pohádku a pak ji sami rodičům vypravujte.
2. Vypracujte pracovní listy a podepište je.
3. Vyhledej věci kolem sebe, které začínají na písmenko, které ti zadá rodič. (K,L, atd.)

**- Rodiče dbejte na správný úchop tužky!**

1 sur 1

			LETTRES CAPITALES





# Hra na knihkupectví

Knihkupectví je obchod, kde se kupují knihy. Zatím co v knihovně si lidé knihy půjčují a po přečtení je vrací, v knihkupectví si knihy koupí – vyberou, zaplatí a jsou jejich. Máte doma některé knihy, které dostali tvoji rodiče jako malé děti a teď si z nich čteš i ty?

## Úkoly

**1.** Na obrázku je jedno takové knihkupectví. Najdi na obrázcích všechny rozdíly a zakroužkuj je červenou pastelkou.



2. Zahraj si s rodiči na obchod s knihami - knihkupectví.

3. Vytvořte si do své knihy záložku, vymalujte a vystříhnete. Vyberte si záložku, která se vám líbí. Víte k čemu slouží?

