

# ČÍM CESTUJEME, BEZPEČNOST NA CESTÁCH

## O smutném semaforu

Na jedné staré radnici rozhodli se stavět silnici. Velká auta přijela a silnici stavěla. Vylili asfalt, nakreslili čáry, zahájili provoz a už se hnali. Jak tak všichni chvátali, málo pozor dávali. Na křižovatce, tam má být řád, barevný semafor by tam měl stát. Semafor tam sice dali, ale špatně seřídili. Zeleně zářil, když auta měla stát. Červenou svítil, když měla jet. Zavládl zmatek, auta tam jezdila vpřed a zas zpět. Semafor byl z toho vážně moc smutný. Auta se zlobila, radní se divili, každý chtěl nápravu, pořádek nutný. Jedni chtěli přivést značky, druzí volat četníka. Semafor jen smutně mlčí, občas tiše nařiká. A pak na to někdo přišel a ukončil rozbroje - stačí přece, aby přišel pan doktor přes přístroje! Elektrikář světla zkoumá, drátky hledá, upravuje. Za chvíli je stroj zas chlapík, spávné barvy ukazuje. Na křižovatce zavládl klid, vše už bylo, jak má být.





















1. Nejprve si s rodiči povídej na co při stavbě silnice zapomněli?



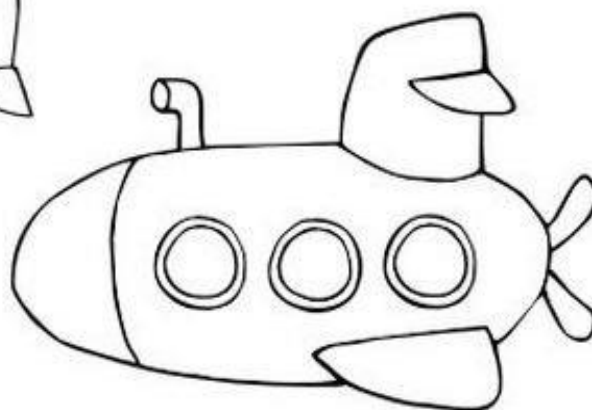
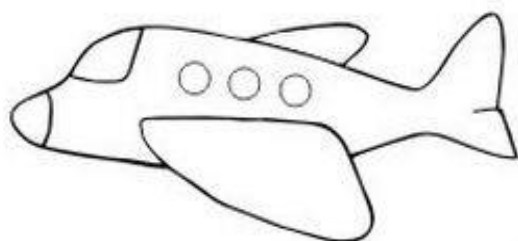

Co se stalo? Jaké má semafor barvy? Co znamená, když ukáže červenou / zelenou? Kdo ještě může řídit dopravu místo semaforu?

2. Najděte si obrázky dopravních prostředků - auto osobní i nákladní, vlak, autobus, loď, letadlo, tramvaj, metro, trolejbus, traktor, kolo, motorka. Pojmenujte je a názvy vytleskejte. Určete, k čemu se používají. Pak je všechny spočítejte a určete jejich barvu.

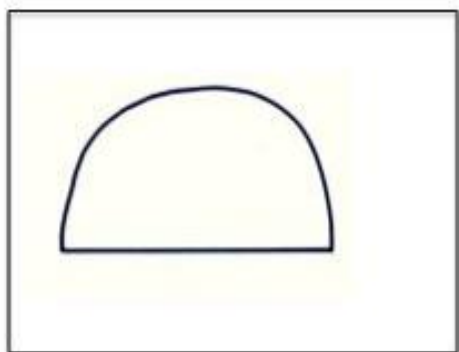
3. Určete, kde se pohybují ( silnice, koleje, voda, vzduch ) a zda jedou, letí či plavou. Řekněte, které je rychlé a které pomalé.

ZEMĚ		VODA		VZDUCH	
					
					
					

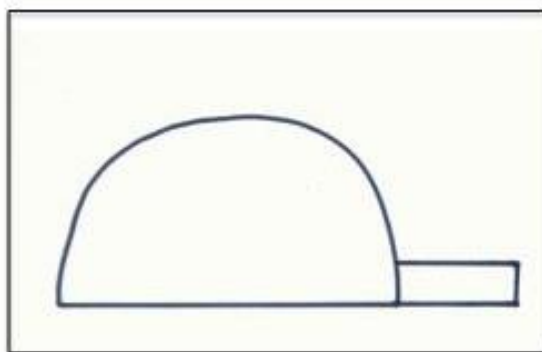
ZAKROUŽKUJ VŠECHNY DOPRAVNÍ PROSTŘEDKY, KTERÉ JEZDÍ PO ZEMI, ZELENĚ. TY, CO LÉTAJÍ VZDUCHEM, MODŘE.  
NAJDEŠ JEŠTĚ JINOU SKUPINU PROSTŘEDKŮ?



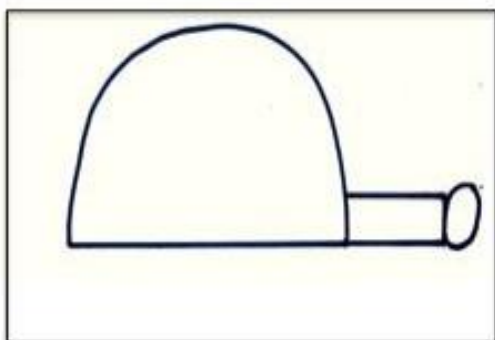
4. Zkuste si nakreslit vrtulník podle návodu.



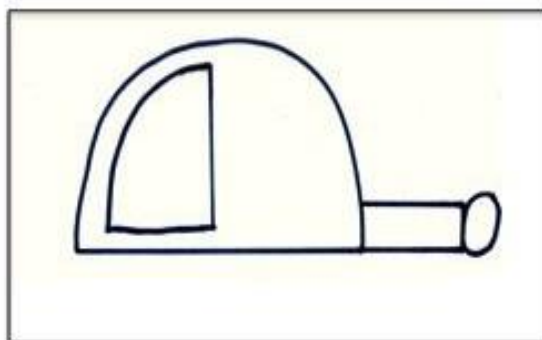
1



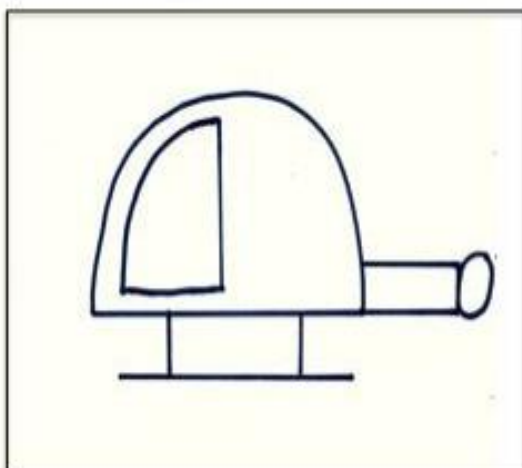
2



3



4



5



6

## 5. Naučte se písničku " **AUTOBUS** "

Na melodii "Prší, prší"

**Chvíli krokem, chvíli klusem**

**ujíždíme autobusem.**

**Řidič mačká houkačku,**

**řeže každou zatačku.**

**To je cesta, lidé draží!**

**Sem a tam to s námi hází,**

**dopředu i dozadu,**

**všechno v jednu hromadu!**

## 6. **Hádanky**

Jede, jede po železe, duše nemá, lidi veze. Co to je? ( mašina )

Dva bratři, v zimě leží, v létě běží a nikdy se nedohoní. ( kolo )

Čtyři kola, žádné nohy, jezdí to, stojí to, hádej co je to? ( auto )

V oblacích pták letí, veze lidi a i děti. Jak si letí, tak si svítí a za chvíli přistane ti. ( letadlo )

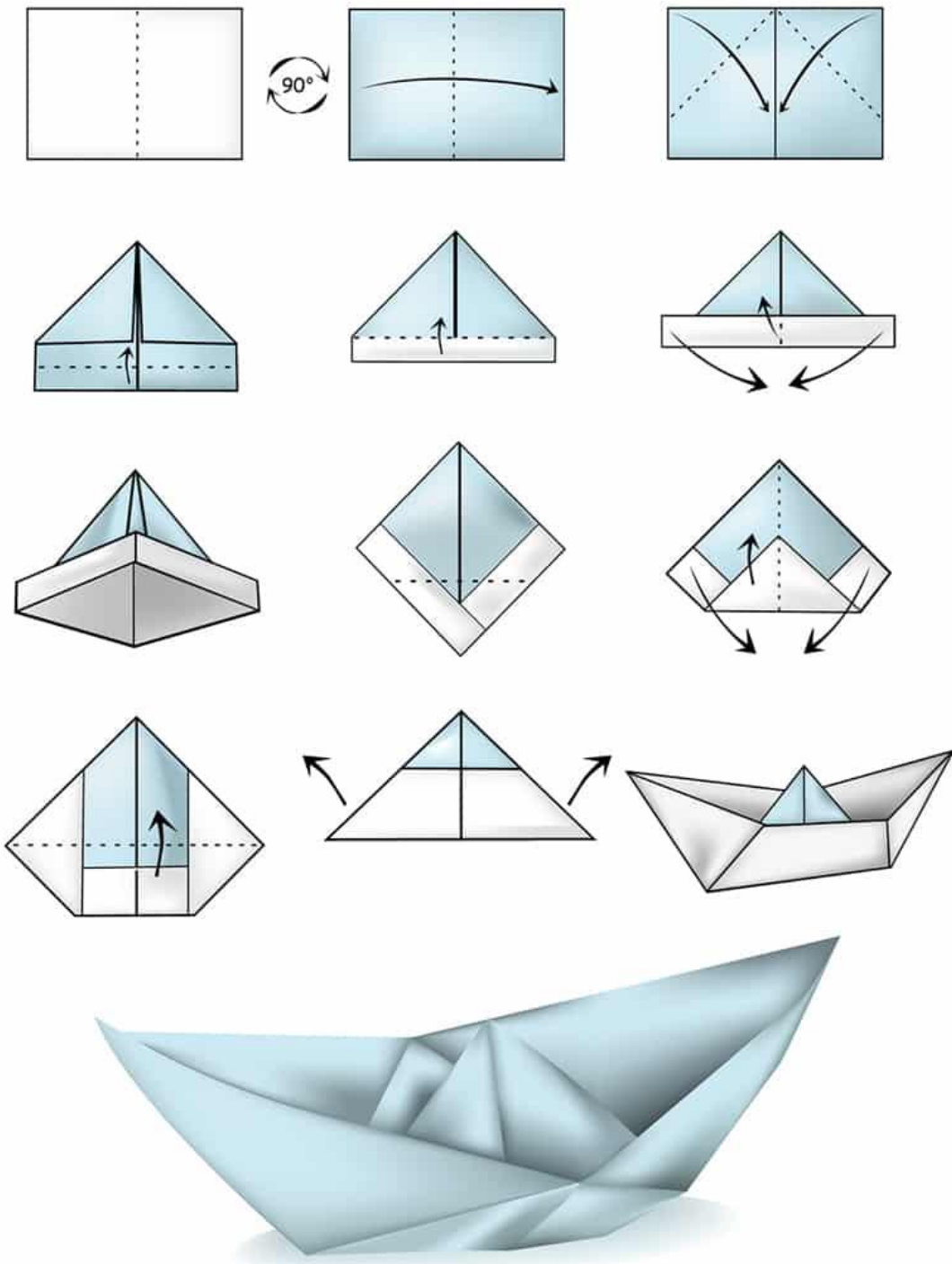
Místo ploutví plachty mají, vlnky se jim uhýbají. Mají rády vodičku, předhoní i rybičku.

( loďka )

Když se rudá rozsvítí, nesmíš přecho přejíti. Musíš pěkně v klidu být- na zelenou můžeš jít.

( semafor )

7. Složte z papíru lodičku dle návodu, pak na čtvrtku papíru nakreslete vlnky a složenou lodičku na ně nalepte.




8. Najdi ke každému dopravnímu prostředku správný stín.





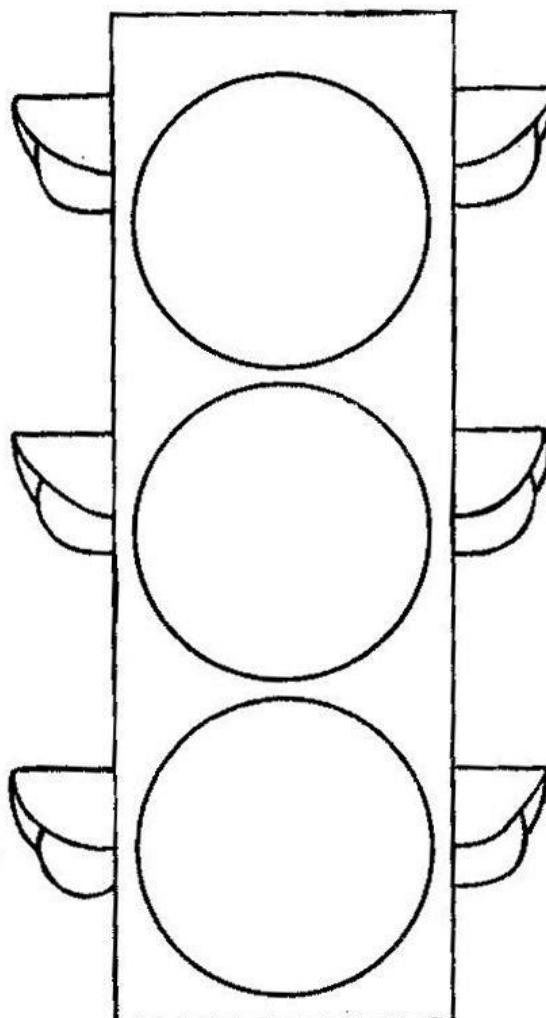

# OMALOVÁNKY



## 9. Udělejte si závody s auty.

Vemte si delší provázek, na jednu stranu přivažte autíčko a na druhou ruličku od toal. papíru.  
Na znamení namotávejte provázek na ruličku





**SEMAFOR JÁ JMÉNO I ÁM,  
BARVY V SOBĚ UKRÝVÁM.  
ČERVENÁ - ZASTAV SE!  
ORANŽOVÁ - PŘIPRAV SE!  
A ZELENÁ - PŘEBĚHNI SI!**

*Vybarví světelné signály semaforů. Řekni, co jednotlivé světelné signály znamenají.*

